

TASKUTILASTO 2018



LOHJA
Järvikaupunki

Sisällys

Sisällys	3
Alue	4
Väestö	5
Työmarkkinat	10
Matkailu	14
Liikenne.....	14
Rakentaminen ja asuminen	15
Ympäristö	18
Sosiaali- ja terveystalvet	21
Sivistystoimi	22
Kaupungin talous.....	26
Verotus	27
Kaupungin henkilöstö	28
Kaupungin hallinto	29

Alue

Yleistä

Hyvä sijainti osana pääkaupunkiseutua ja Helsinki–Turku-kehityskäytävää, asema Länsi-Uudenmaan seutukeskukseksi, kuntaliitos Karjalohjan ja Nummi-Pusulän kanssa 1.1.2013.

Rikkaan luonnon perustana kalkkipitoinen kallioperä, rehevä maaperä, edulliset ilmasto-olosuhteet, pitkä kasvukausi, vaihtelevat maastonmuodot, järvisyys. Uudenmaan suurin järvi, Lohjanjärvi, sijaitsee Salpausselkien 1 ja 2 välissä Lohjan eteläosassa.

Naapurikunnat

Inkoo, Siuntio, Raasepori, Vihti, Karkkila, Salo, Somero, Tammela

Pinta-ala

- kokonaispinta-ala 1109,73 km²
- maata 939,15 km², vettä 170,58 km²
- kaupunkia 51 km², maaseutua 1059 km²

Asukasluku 1.1.2018

46 785

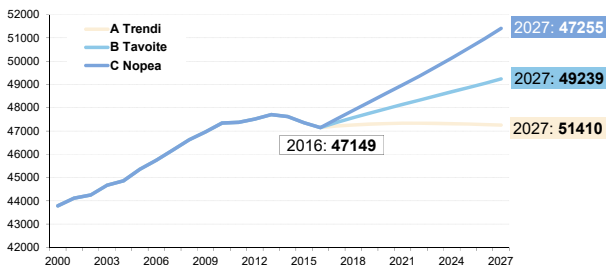
Väestötiheys 1.1.2018

49,82 hlöä / km²

Väestö

Väestö

2000–2016 ja ennuste 2017–2027



C Nopean kasvun skenaario

2016–2021 kasvu 367 as./vuosi

2022–2027 kasvu 412 as./vuosi

B Tavoiteskenaario

2016–2021 kasvu 199 as./vuosi

2022–2027 kasvu 184 as./vuosi

A Trendi

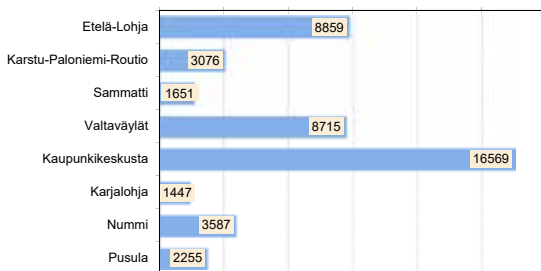
2016–2021 kasvu 38 as./vuosi

2022–2027 kasvu 16 as./vuosi

Ikä- ja sukupuolijakauma 1.1. (%)

	Lohja 2000	Lohja 2017	Koko maa 2017
0–6-vuotiaita	8,7	6,9	7,3
7–14-vuotiaita	11,2	9,9	8,9
15–24-vuotiaita	11,2	10,5	11,3
25–64-vuotiaita	55,3	50,3	51,1
65–74-vuotiaita	7,7	13,2	12,3
75–84-vuotiaita	4,6	6,8	6,5
yli 84-vuotiaita	1,3	2,4	2,7
Miehiä	49,2	49,4	49,3
Naisia	50,8	50,6	50,7

Väestö lähidemokratia-alueittain 31.12.2017



Kielijakauma 1.1. (%)

	Lohja 2000	Lohja 2017	Koko maa 2017
Suomenkielisiä	94,9	92,4	87,9
Ruotsinkielisiä	3,7	3,5	5,2
Muunkielisiä	1,3	4,1	6,8

Kansalaisuudet 1.1. (%)

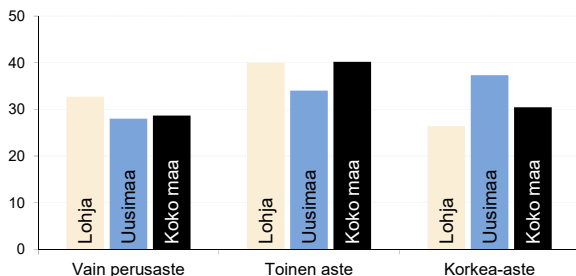
	Lohja 2000	Lohja 2017	Koko maa 2017
Suomen kansalaisia	98,7	96,9	95,5
Ulkomaan kansalaisia	1,3	3,1	4,5

Väestönmuutokset

	2000	2015	2016
Syntyneitä	489	416	366
Kuolleita	373	417	468
Lohjalle muuttaneita	1 877	1 747	1 795
Lohjalta muuttaneita	1 568	2 058	1 925
Nettomuutto	309	-311	-130
Väestön kokonaismuutos	448	-271	-204

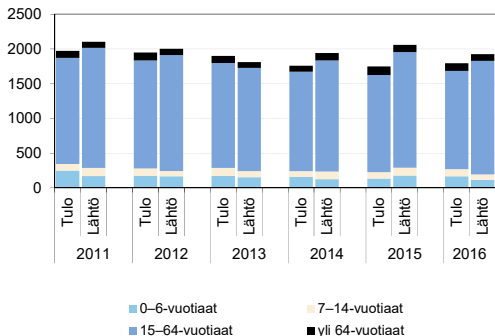
Koulutustaso 31.12.2016

15 vuotta täyttäneen väestön koulutusjakauma, % 15 vuotta täyttäneistä



	Lohja	Koko maa
Tutkinnon suorittaneita, %	66,7	70,7
- keskiasteen tutkinto, %	40,6	40,7
- korkea-asteen tutkinto, %	26,1	30,0
Korkeintaan perusaste, %	33,3	29,3

Muuttoliike ikäryhmittäin



Tulotaso

Tulot 2016 keskimäärin

(osinkoverouudistuksen vertailukelpoisesti huomioivat tulot)

Tulot tulonsaajaa kohti	Lohja	Koko maa
- euroa/vuosi (keskitulo)	30 758	29 397
- muutos-% 2005–2016	31,8	33,3
- euroa/vuosi (mediaanitulo)	26 127	23 781
- muutos-% 2005–2016	28,4	33,3

Työmarkkinat

Työvoima

Työvoima on työllisten ja työttömien summa.

Väestö toiminnan mukaan 31.12.2016, % väestöstä

	Lohja	Koko maa
Työlliset	41,6	41,4
Työttömät	6,0	6,5
0–14-vuotiaat	17,1	16,2
Opiskelijat, koululaiset	6,5	7,4
Eläkeläiset	26,0	25,3
Muut	2,7	3,3

Väestö toiminnan mukaan 31.12.2016, Lohja



- Työlliset
- Työttömät
- 0–14-vuotiaat
- Opiskelijat, koululaiset
- Eläkeläiset
- Muut

Työllisyys

Työllisyysaste 2016	71,6 %
Työpaikkaomavaraisuus 2015	79,6 %
Työvoimasta työssä Lohjalla 2015	60,0 %

Työttömyys

	2016	2017
Työttömiä 31.12.	2 852	2 255
Työttömiä (vuosikeskiarvo)	2 813	2 347
Pitkäaikaistyöttömiä (vuosikeskiarvo)	1 152	956
Nuorisotyöttömiä (vuosikeskiarvo)	389	294

18–64-vuotiaiden työttömien osuus samanikäisestä työvoimasta, %

	2014	2015	2016
Lohja	13,7	14,1	12,8
Koko maa	13,9	14,4	13,6

Työllinen työvoima ja työpaikat toimialoittain 31.12.2015

Toimiala	Työllinen työvoima	%	Työ- paikat	%
Maa-, metsä- ja kalatalous	396	2,0	383	2,5
Teollisuus (sis. kaivostoiminta, sähkö-,vesihuolto)	3 194	16,3	2 532	16,2
Rakentaminen	1 939	9,9	1 254	8,0
Kauppa, majoitus- ja ravitsemustoiminta	3 208	16,4	2 501	16,0
Kuljetus ja varastointi	985	5,0	754	4,8
Informaatio ja viestintä, amma- tillinen, tieteellinen ja tekninen toiminta, hallinto- ja tukipalvelu- toiminta	2 787	14,2	1 921	12,3
Koulutus, julkinen hallinto	2 072	10,6	1 782	11,4
Terveys- ja sosiaalipalvelut	3 350	17,1	3 229	20,7
Muut palvelut	1 422	7,3	1 009	6,5
Tuntematon	229	1,2	229	1,5
Yhteensä	19 582	100	15 594	100

Lohjalla toimivia yrityksiä

Cembrit Oy
Constructor Finland Oy
Enics Finland Oy
Hyrles Oy
Kisakallion Urheiluopisto
Kylpylähotelli Päiväkumpu
Lohjan kaupunki
Metsäliitto Osuuskunta Finnforest
Oy Orthex Ab
Oy Pumppulohja Ab
Sappi Finland I Oy
Valon Kone Oy

Elinkeinotoiminta / Kaupunkikehitys

	2016
Aloittaneita yrityksiä, kpl	212
Yrityskanta, kpl	3 064

Yrityksen perustaminen ja yrityspalvelut

Länsi-Uudenmaan kuntien omistama
Novago Yrityskehitys Oy, www.novago.fi

Rakentaminen ja asuminen

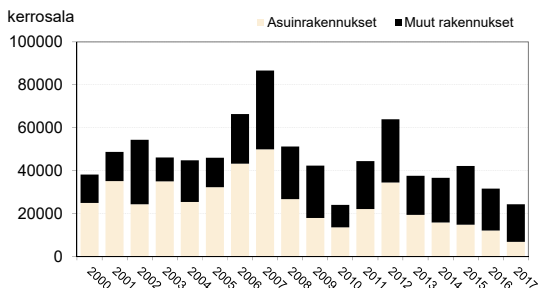
Rakennuskanta

	2010	2017
Rakennukset yhteensä	14 302	15 033
Asuinrakennuksia	12 500	13 099
- pientaloja	11 423	11 985
- rivi- tai ketjutaloja	682	715
- kerrostaloja	395	399
Kesämökkejä	8 259	8 468

Rakennustuotanto

	2016	2017
Valmistuneita rakennuksia yht.	223	198
- asuinrakennuksia	49	35
- muita rakennuksia	174	163
- asuntoja	107	51
Valmistunut kerrosala yht. m ²	31 673	24 360
- asuinrakennukset, m ²	12 171	6 891
- muut rakennukset, m ²	19 502	17 469

Rakennustuotanto Lohjalla 2000–2017



Tontinmyynti (kunnalliset tontit)

2017

Omakotitontit, kpl	5
Kerrostalotontit, kpl	1
Hallinto- ja virastorakennusten tontit, kpl	0
Yleisten rakennusten tontit, kpl	1

Vanhojen osakeasuntojen neliöhinnat Lohjalla

2016 **2017**

- rivitalot	1 827	1 877
- kerrostalot	1 743	1 762

Asuntokanta

	2001	2010	2017
Asuntojen määrä yht.	20 506	22 968	23 952
- pientaloissa, %	49,2	50,1	49,4
- kerrostaloissa, %	33,9	33,1	33,5
Omistusasuntoja, %	62,7	64,9	65,4
Asunnon pinta-ala / asuntokunta, m ²	83,7	87,7	89,2
Pinta-ala / asukas, m ²	36,6	40,0	42,6

Asuntokunnat

	2001	2017
Asuntokuntia yhteensä	18 983	21 847
Asuntokunnista		
- 1 henkilön, %	34,1	39,7
- 2 henkilön, %	32,3	34,3
- 3 henkilön, %	14,5	10,9
- 4 henkilön, %	12,0	9,6
- yli 4 henkilön, %	7,1	5,6
Asuntokunnan keskikoko, henkilöä	2,26	2,10

Kunnallistekniikka

	2018
Kaupungin liikenneväylät, yht. km	428
- katuja, km	288
- kevytliikenneväyliä, km	140
Hoidettuja puistoalueita, ha	87
Leikkipuistoja	39
Uimarantoja	22
Venepaikkoja	1 186
Matonpesupaikkoja	16

Vesi- ja viemärlaitos

	2017	2018
Vesijohtoverkostoa, km	560	560
Viemäriverkostoa, km	560	560
Sadevesiverkostoa, km	220	220
Veden hinta €/m ³	1,28	1,32
Jäteveden hinta €/m ³	1,99	2,05

Ympäristö

Ilmasto

	2017
Keskilämpötila	6°C
lämpimin kuukausi heinäkuu, keskilämpötila	15,6°C
kylmin kuukausi tammikuu, keskilämpötila	-2,8°C
Sademäärä vuoden aikana	758 mm
Sateisin kuukausi lokakuu, sademäärä	153 mm

Luonto

Kansainvälisiä suojeluohjelmia 1 kpl (Project Aqua), Natura 2000 -verkoston aluekokonaisuuksia 7 kpl, luonnonsuojelualueita 172 kpl (1321,03 ha), suojeltuja luontotyypppejä 26 kpl (35 ha), lisäksi paljon arvokkaita luontokohteita esim. lehtoja 87 kpl ja kasvillisuuskohteita 189 kpl.

Vesiensuojelu

Lohjanjärveen tulevat piste- kuormituksen kokonaispäästöt	2015	2016
fosforikuormitus, kgP/d	9,6	7,75
typpikuormitus, kgN/d	293	310
kiintoainekuormitus, kg/d	1 607	1 171

Jätehuolto

Kuntien omistama jätehuolto-yhtiö Rosk'n Roll Oy Ab:

- Hanko, Inkoo, Karkkila, Lohja, Raasepori, Siuntio, Vihti

- alueen väestö yhteensä 135 000

Rosk'n Rollin alueella syntyi jätettä asukasta kohti, kg

	2015	2016	2017
Sekalainen yhdyskuntajäte	281	287,5	287,2
Erilliskerätty biojäte	27	27,8	26,4
Vaarallinen jäte kotitalouksista	13,4	13,5	14,5

Ympäristöterveyspalvelut

Lohjan ympäristöterveyshuollon alueen kunnat:

- Karkkila, Lohja, Siuntio ja Vihti

	2017
Tarkastuksia, kpl	856
Näytteitä, kpl	426
Eläinlääkärikäyntejä, kpl	8367

Liikenne

	2010	2017
Henkilöautot yhteensä	27 789	32 139
1000 asukasta kohti	562	661
Tieliikenneonnettomuuksia (2016)	50	45
	2010	2017
Pysäköintivirhemaksut, kpl	6 914	5 955
Pysäköintivirhemaksu à	40 €	40 €

Matkailu

Lohjan Matkailupalvelukeskus

Laurinkatu 50

08100 LOHJA

044 369 1309

tourist(a)lohja.fi

www.visitlohja.fi

Sosiaali- ja terveystalvet

Terveystalvet

	2012	2018
Terveystasemat	8	4
Terveystasentusastot		4
Hammashoitolat	11	5
Äitiys- ja lastenneuvolat	9	7

Ikääntyneiden talvet 2018

	osastoja/ yksikköjä	paikkoja
Terveystasentusastot	4	105
Asumistalvetuyksiköt	9	308
Lyhytaikainen laitoshito	1	20

Nuorisotyö

	2018
Nuorisotilat	9
Nuorisotyöpajat	1
Nuorisokeskus	1

Varhaiskasvatus ja opetus

Päivähoito

	2016
0–6-vuotiaat	3 228
1–6-vuotiaat	2 866
Päiväkodit (kaupungin)	25
Hoitopaikat (sis. kotihoidon tuki, palvelusetelit)	2 921
Päiväkotipaikat, % paikoista	56,52
Perhepäivähoidon paikat, % paikoista	4,31
Kotihoidontuen ja yksit. hoidon tuen paikat, % paikoista	28,04
Palvelusetelit, % paikoista	11,13
Kotihoidontuen saajia (lapsia)	758
Yksityisen hoidon tuen saajia (lapsia)	58

Opetus

Peruskoulut	2017
Peruskouluja	28
- joista ruotsinkielisiä	3
Päätoimiset opettajat	
- vakinaiset	384
- määräaikaiset	83

Lukiot	2017
Lukioita	4
- joista ruotsinkielisiä	1
Päätoimiset opettajat	63

Ammatillinen koulutus

Länsi-Uudenmaan koulutuskuntayhtymä LUKSIA, Kisakal-
lion urheiluopisto, Kanneljärven Opisto

Ammattikorkeakoulut

Laurea Lohja, Humanistinen ammattikorkeakoulu, Lohjan
kampus

Aikuiskoulutus

Hiiden opisto (Lohja, Vihti, Siuntio), Länsi-Uudenmaan
koulutuskuntayhtymä LUKSIA, Laurea-ammattikorkeakou-
lu, Lohjan lukion aikuislinja, Kanneljärven Opisto

Taiteen perusopetus

Lohjan seudun kuvataidekoulu, Tanssistudio Funka,
Tanssikoulu Un Dos Tres, Länsi-Uudenmaan musiikkiopisto,
RytmiOmena musiikkikoulu, Taito-käsityökoulu Lohjan
Helmi, Tanssiopisto Vinha, Lasten ja nuorten Teatteri
Aploodi

Vapaa-aika ja liikunta

Kulttuuripalvelut 2017

Kirjastot

Pääkirjastot 1, sivukirjastot 7, kirjastoautot 1, muita palvelupaikkoja 2, lainaukset 765 805, kirjastokäynnit 359 844, www-käynnit 266 564, lainaukset 16,24/asukas, kirjastokäyntien määrä/asukas 7,63

Lohjan kaupunginorkesteri

Konsertit 123, kuulijat 50 241

Lohjan teatteri

Esitykset 4, ensi-illat 3, näytökset 55, katsojat 7 100

Museotoimi

Kävijämäärät

2017

Lohjan museo	10 485
Linderinsali	18 000
Tytyrin Elämyskaivos	16 141
Johannes Lohilammen museo	384
Paikkarintorppa	1869

Liikuntapaikat 2017

Sisäliikunta

Virkistysuimala Neidonkeidas (kuntosali, keilahalli), Sporttikeskus Tennari (tennishalli, kuntosali, kamppailu- ja voimailuhalli), muut liikuntahallit 4, muut kuntosalit 7, jäähalli 1, jalkapallon kuplahallit 1

Ulkoliikunta

Urheilu- ja nurmikentät 9, tekonurmikentät 1, hiekkakentät 35, pesäpallokentät 2, massatenniskentät 9, pinnoite-tenniskentät 9, beach volley -kentät 4, frisbeeradat 3, skeittipaikat 3, valaistut kuntoradat 8, suunnistusalueet 140, latumajat 2, kunnossapidettävät ladut n. 90 km, jääurheilualueita 33, joista jääkiekkokaukaloita 9

Liikuntapalveluiden käyttäjämäärät	2017
Neidonkeidas	297 051
Ohjattu liikunta	97 929
Sisäliikuntatilat	388 399
Ulkoliikuntapaikat	482 470
Jäähalli	43 042

Kaupungin talous

Tilinpäätös 2017	1000 euroa	euroa/ asukas
Tuloslaskelman tiedot		
Toimintatuotot	49 488	1 057
Toimintakulut	-292 897	-6 256
Toimintakate	-243 117	-5 193
Vuosikate	15 353	328
Poistot ja arvonalentumiset	-13 996	-299
Tilikauden tulos	1 357	29
Taseen loppusumma	325 918	
Lainakanta 31.12.	143 480	3 064,8
Konsernin lainakanta 31.12.	208 715	4 458

Verotus

Verotulot ja valtionosuudet

Tilinpäätös 2017	1000 euroa	euroa/ asukas
Verotulot yhteensä	189 856	4 055
- tulovero	170 627	3 645
- yhteisövero	6 613	141
- kiinteistövero	12 616	269
Valtionosuudet	68 178	1 456

Veroprosentit

2018	vero-%
Tulovero	20,5
Kiinteistövero	
- yleinen	1,03
- vakituinen asuinrakennus	0,45
- muu kuin vakituinen asuinrakennus	1,05
- rakentamaton rakennuspaikka	3,00

Kaupungin henkilöstö

Vakinainen henkilöstö lautakunnittain

Toimiala	2017	%
Palvelutuotantolautakunta	537	16,7
Vetovoimalautakunta	329	10,2
Lasten, nuorten ja perheiden lautakunta	1 447	45,0
Sosiaali- ja terveyslautakunta	906	28,1
Yhteensä	3 219	100,0

Henkilöstö palvelussuhteen mukaan

Palvelussuhde	2017	%
Vakinaiset	2 496	77,5
Määräaikaiset	696	21,6
Työllistetyt Oppisopimussuhteiset	27	0,8
Yhteensä	3 181	100,0

Kaupungin hallinto

Kaupunginvaltuusto 2017–2021

Jäseniä yhteensä	51
Suomen Sos.demokraattinen puolue, SDP	11
Kansallinen Kokoomus, KOK	10
Perussuomalaiset, PS	5
Vasemmistoliitto, VAS	7
Suomen Keskusta, KESK	5
Vihreä liitto, VIHR	7
Meidän Lohja	3
Ruotsalainen kansanpuolue, RKP	1
Kristillisdemokraatit, KD	1
Haloo Lohja	1

Kaupunginvaltuuston puheenjohtajat

- pj. Joonas Räsänen, SDP
- 1. varapj. Matti Pajuoja, VAS
- 2. varapj. Laura Skaffari, VIHR

Kaupunginhallituksen (13 jäsentä) puheenjohtajat

1.6.2017–31.5.2019

- pj. Jussi Patinen, KOK
- 1. varapj. Kari Turunen, PS
- 2. varapj. Maaret Laine, SDP

Kaupunginjohtaja

Mika Sivula

Kaupungin johtoryhmä

Mika Sivula, kaupunginjohtaja

Katri Kalske, hyvinvointijohtaja

Pekka Puistosalo, elinvoimajohtaja

Sara Rautiainen, henkilöstöjohtaja,
konsernihallinnon johtaja

Pasi Perämäki, palvelutuotantojohtaja, tietohallin-
tojohtaja

Tapio Ruutiainen, kaupunkikehitysjohtaja, kau-
pungingeodeetti

Eero Ahtela, kaupunkisisältöjohtaja

Merja Kuusimurto, palvelualuejohtaja

(lasten, nuorten ja perheiden palvelualue)

Mira Uunimäki (virkavapaalla), palvelualuejohtaja
(työikäisten palvelualue), sijainen Tuula Suominen

Tuula Suominen, palvelualuejohtaja
(ikäntyneiden palvelualue)

Leila Streng, henkilöstön edustaja

Johanna Alatalo, johdon assistentti

Lohjan kaupungin taskutilasto

Julkaisija

Lohjan kaupunki, konsernihallinto/tiedolla johtaminen

Käyntiosoite: Karstuntie 4, 08100 Lohja

Postiosoite: PL 71, 08101 Lohja

Puhelinvaihde: 019 3690

Lähteet

Lohjan kaupunki, Tilastokeskus

ASIAKASPALVELUPISTEET:

Kaupungintalo Monkola, Lohja
Käyntiosoite: Karstuntie 4, 08100 Lohja
019 369 4300, fax 019 369 1326
Avoinna: ma–to klo 8–16, pe ja aattoina klo 8–15

Karjalohjan palvelupiste, Karjalohjan kirjasto
Keskustie 88, 09120 Karjalohja, p. 019 355 381
Avoinna: ma–ti klo 14–19, ke, pe ja aattoina klo 10–15

Nummen palvelupiste, Saukkolan kirjasto
Kauppakuja 3, 09430 Saukkola, p. 019 373 420
Avoinna: ma, ti, to klo 14–19, ke, pe klo 10–15

Sammatin palvelupiste, Sammatin kirjasto
Lönnotintie 27, 0922 Sammatti, p. 019 3573 770
Avoinna: ma, ke, pe klo 14–19, ti, to klo 10–15, aattoina
10–15

Virkkalan palvelupiste, Virkkalan kirjasto
Virkkalan tie 9, 08700 Lohja, p. 019 369 5602
Avoinna: ma–to klo 12–19, pe klo 10–17, aattoina 10–17

sähköposti kaikkiin asiakaspalvelupisteisiin:
[asiakaspalvelukeskus\(a\)lohja.fi](mailto:asiakaspalvelukeskus(a)lohja.fi)

LOHJAN KAUPUNKI / LOJO STAD
Karstuntie 4 / PL 71 / 08101 Lojo
Karstuvägen 4 / PB 71 / 08101 Lojo
WWW.LOHJA.FI

LOHJA
Järvi­kaupunki